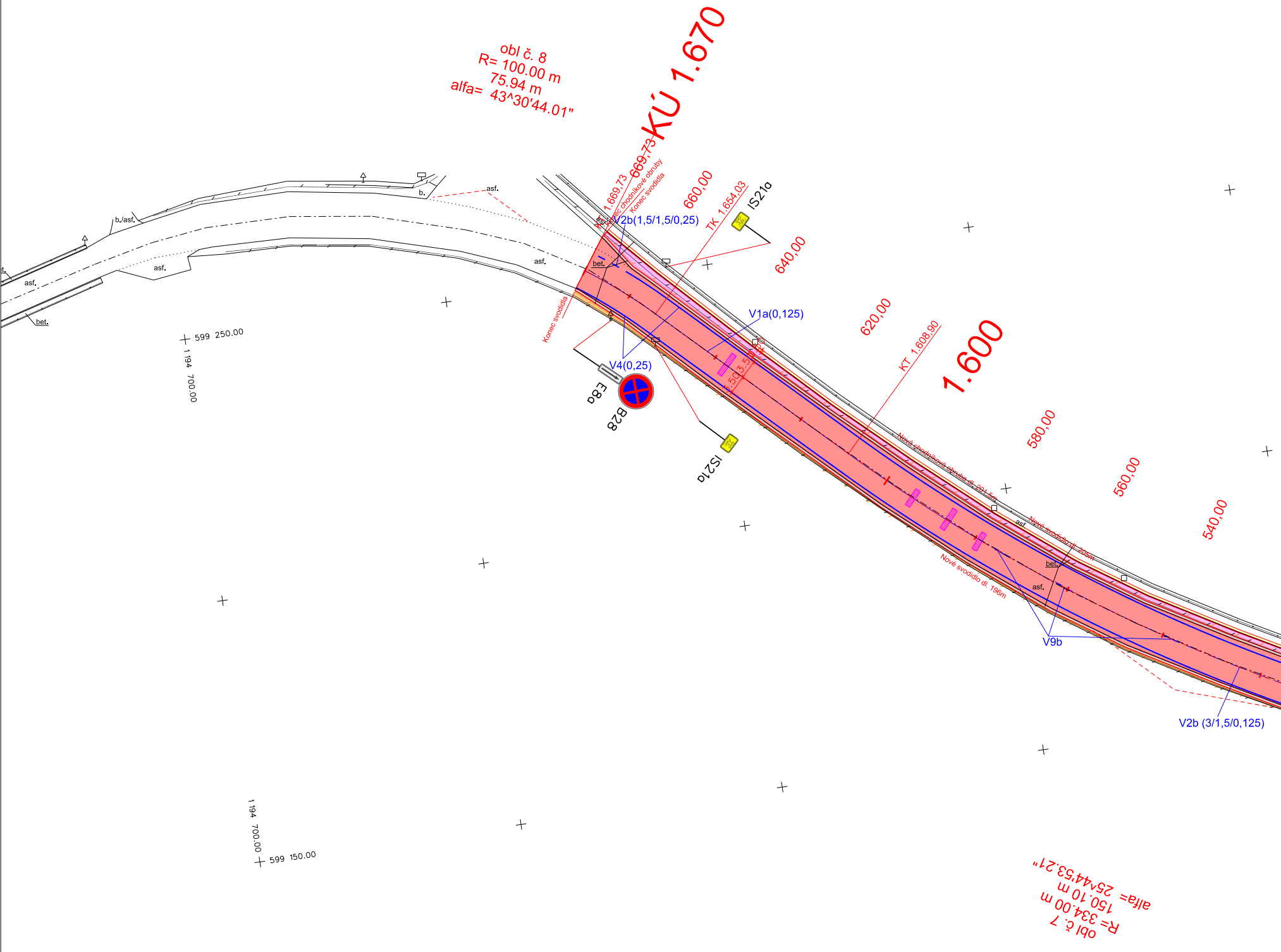
obl č. 8
R= 100.00 m
75.94 m
alfa= 43^30'44.01"
KÚ 1.670
KT 1.669,73
669,73
Konec chodníkové obruby
Konec svodidla
660,00
TK 1.654,03
IS21a
640,00
V2b(1,5/1,5/0,25)
bet.
asf.
b./asf.
b.
t.
Konec svodidla
V1a(0,125)
V4(0,25)
3.50
3.50
0.50
E8a
B28
IS21a
620,00
KT 1.608,90
1.600
580,00
560,00
540,00
Nová chodníková obruba dl. 201,5m
Nové svodidlo dl. 205m
Nové svodidlo dl. 196m
V9b
V2b (3/1,5/0,125)
599 250.00
1 194 700.00
599 150.00
1 194 700.00
obl č. 7
R= 334.00 m
150.10 m
alfa= 25^44'53.21"

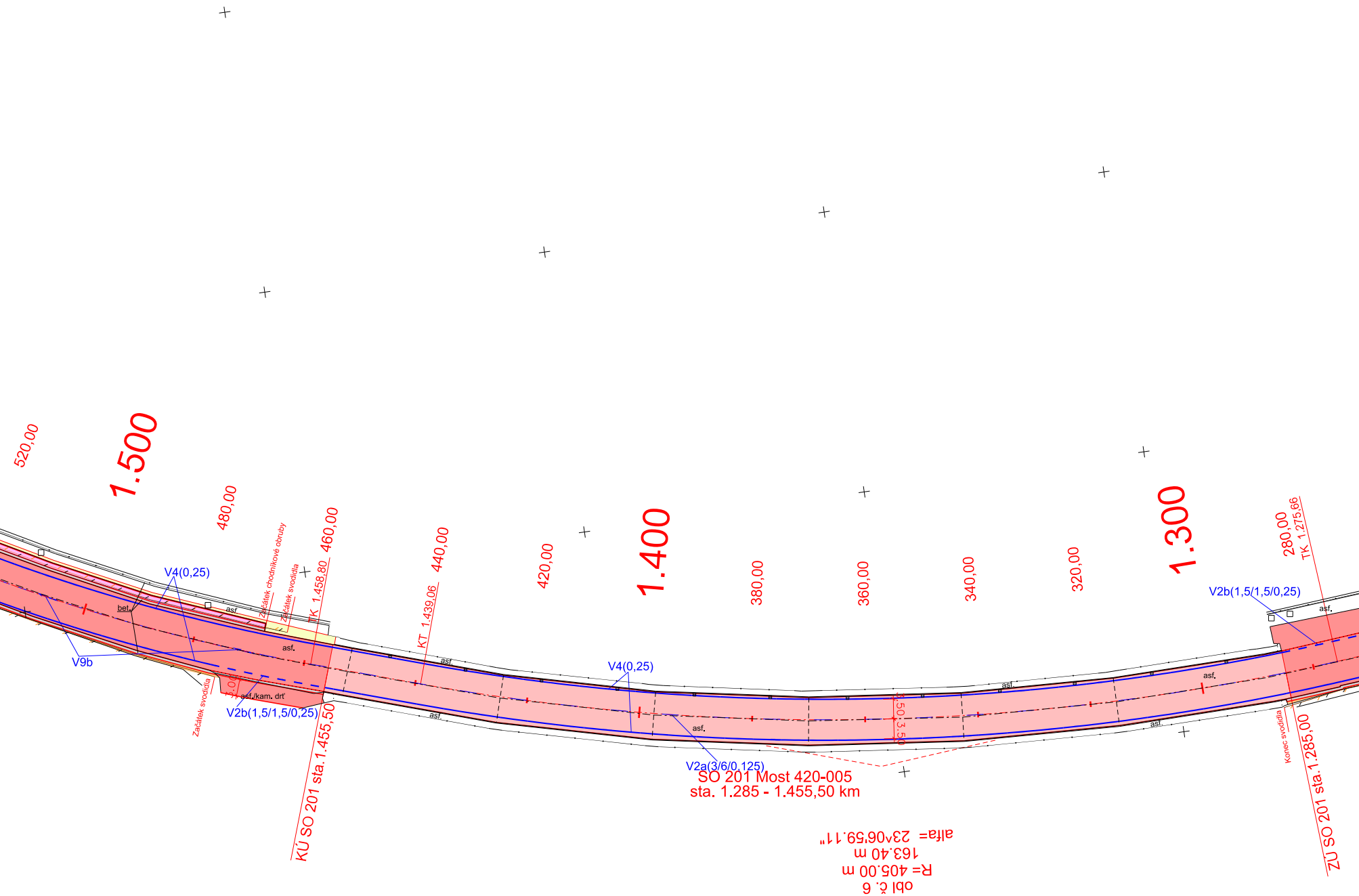
520,00
1.500
480,00
460,00
TK 1.458,80
Začátek chodníkové obruby
Začátek svodidla
V4(0,25)
bet.
asf.
asf.
V9b
3,00
asf./kam. drť
V2b(1,5/1,5/0,25)
Začátek svodidla
KÚ SO 201 sta.1.455,50
440,00
KT 1.439,06
asf.
asf.
420,00
1.400
V4(0,25)
asf.
V2a(3/6/0,125)
380,00
360,00
3,50
3,50
340,00
asf.
320,00
1.300
asf.
asf.
V2b(1,5/1,5/0,25)
asf.
280,00
TK 1.275,66
Konec svodidla
1.285,00
ZÚ SO 201 sta.1.285,00
SO 201 Most 420-005
sta. 1.285 - 1.455,50 km
obl č. 6
R= 405.00 m
163.40 m
alfa= 23^06'59.11"

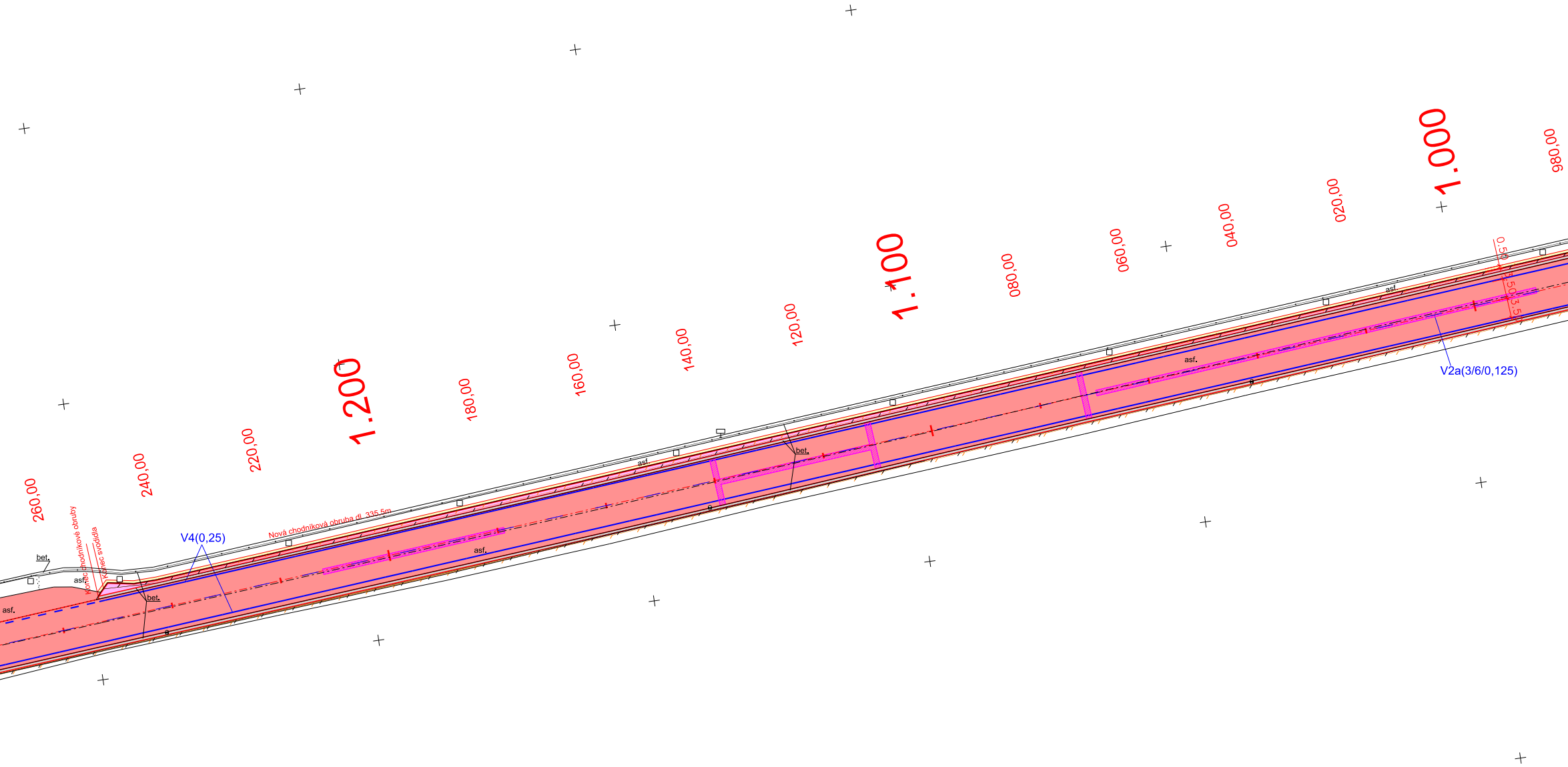
260,00
240,00
220,00
1.200
180,00
160,00
140,00
120,00
1.100
080,00
060,00
040,00
020,00
1.000
980,00
bet.
asf.
asf.
Konec chodníkové obruby
Konec svodidla
bet.
V4(0,25)
Nová chodníková obruba dl. 335,5m
asf.
asf.
bet.
asf.
asf.
V2a(3/6/0,125)
0.50
3.50
3.50

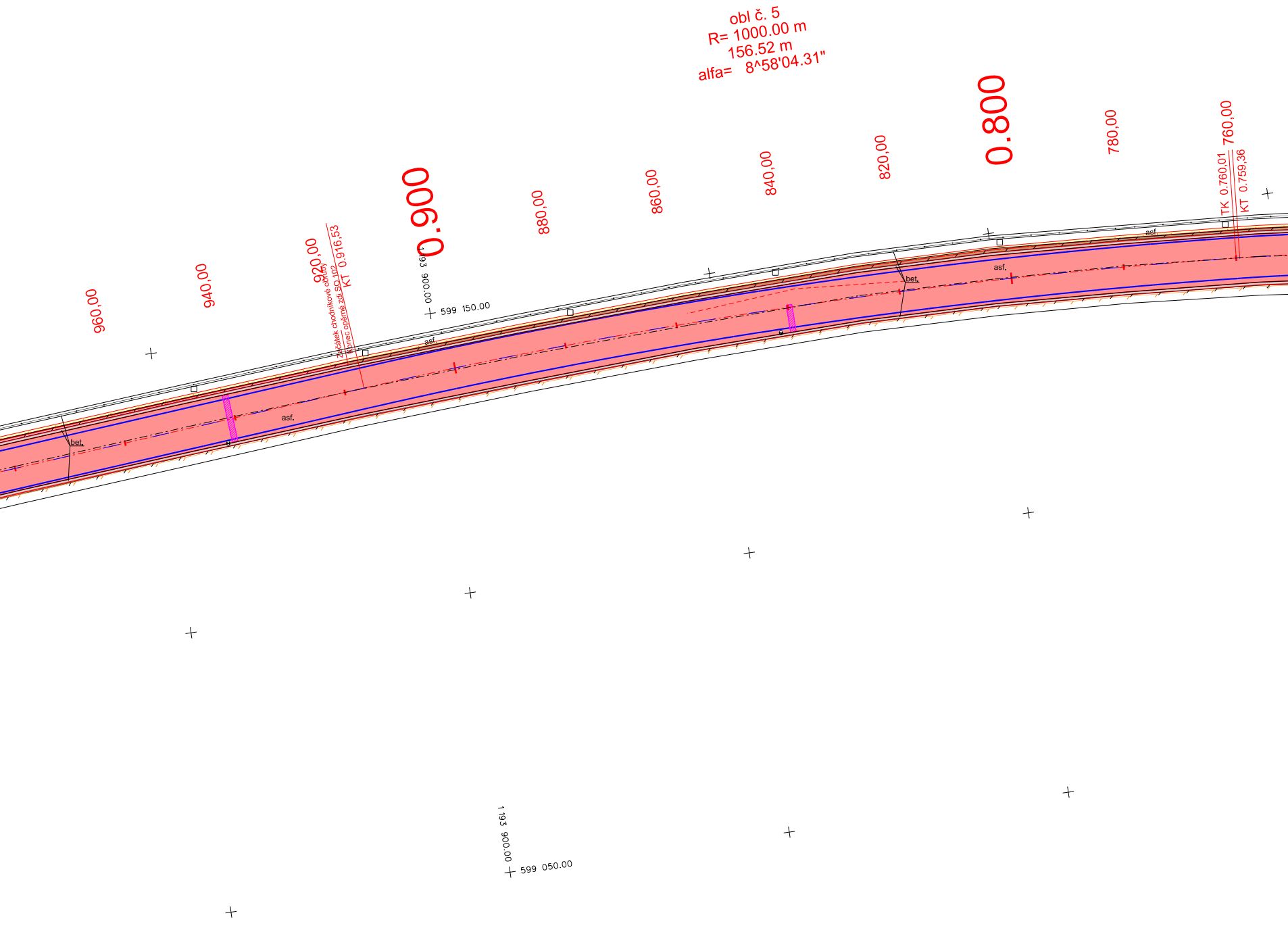
obl č. 5
R= 1000.00 m
156.52 m
alfa= 8^58'04.31"
960,00
940,00
920,00
Začátek chodníkové obruby
Konec opěrné zdi SO 102
KT 0.916,53
0.900
880,00
860,00
840,00
820,00
0.800
780,00
760,00
TK 0.760,01
KT 0.759,36
1 193 900.00
599 150.00
1 193 900.00
599 050.00
asf.
asf.
asf.
asf.
bet.
bet.

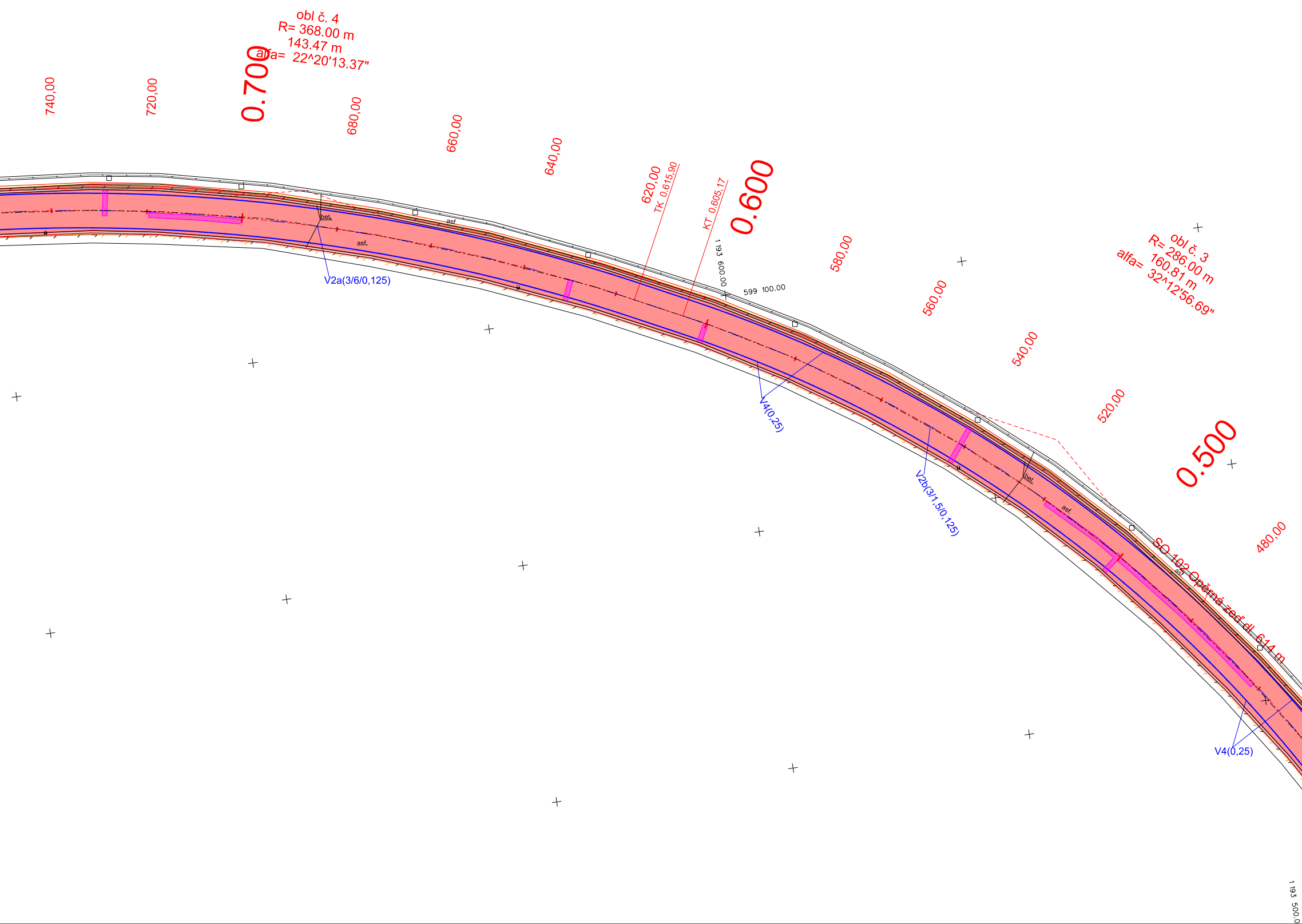
obl č. 4
R= 368.00 m
143.47 m
alfa= 22^20'13.37"
740,00
720,00
0.700
680,00
660,00
640,00
620,00
TK 0.615,90
KT 0.605,17
0.600
1 193 600.00
599 100.00
580,00
560,00
540,00
520,00
0.500
480,00
obl č. 3
R= 286.00 m
160.81 m
alfa= 32^12'56.69"
bet.
asf.
asf
V2a(3/6/0,125)
V4(0,25)
V2b(3/1,5/0,125)
SO 102 Opěrná zeď dl. 614 m
V4(0,25)
1 193 500.0

1 193 400.00
599 050.00

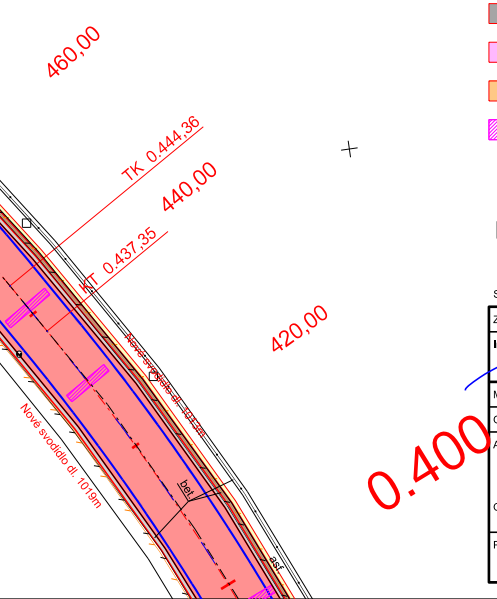
460,00
TK 0.444,36
440,00
KT 0.437,35
420,00
Nové svodidlo dl. 1019m
Nové svodidlo dl. 1019m
bet.
asf.
0.400

LEGENDA:

🟥	SO 101 Komunikace - asfaltový kryt
🟥	SO 201 Most 420-005 - asfaltový kryt
🟨	Rekonstrukce chodníku - asfaltový povrch (SO 101)
⬜	Betonový krajník (SO 101)
⬛	SO 102 Opěrná zeď
🟪	Beton tl. 100 mm (SO 101)
🟧	Štěrkodrť tl. 150 mm (SO 101)
▨	Lokální sanace (SO 101) -orientační zákres

Sávající SDZ

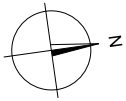

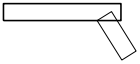

Souřadnicový systém: JTSK

Výškový systém: Bpv

Zodp. projektant:	Vedoucí projektant:	Vypracoval:	ViaDesigne, s.r.o. Na Zahradách 16, 690 02 Břeclav Tel. 519 326 370, fax 519 331 401 e-mail: viadesigne@viadesigne.eu	
Ing. Ladislav Balcar	Ing. Bořek Zvědělík	Ing. Tomáš Veselý Veselý		
MěÚ: Strachotín, Dolní Věstonice	KrÚ: Jihomoravský		Formát:	10xA4
Objednatel: Správa a údržba silnic JmK, Břeclav			Datum:	X/2013
Akce: II/420 Strachotín - Dolní Věstonice			Číslo zakázky:	VD 06613
			Měřítko:	1 : 500
Objekt:			Stupeň dokumentace: DSP/PDPS	Výtisk číslo:
Příloha: SITUACE			Příloha číslo: C.2b	